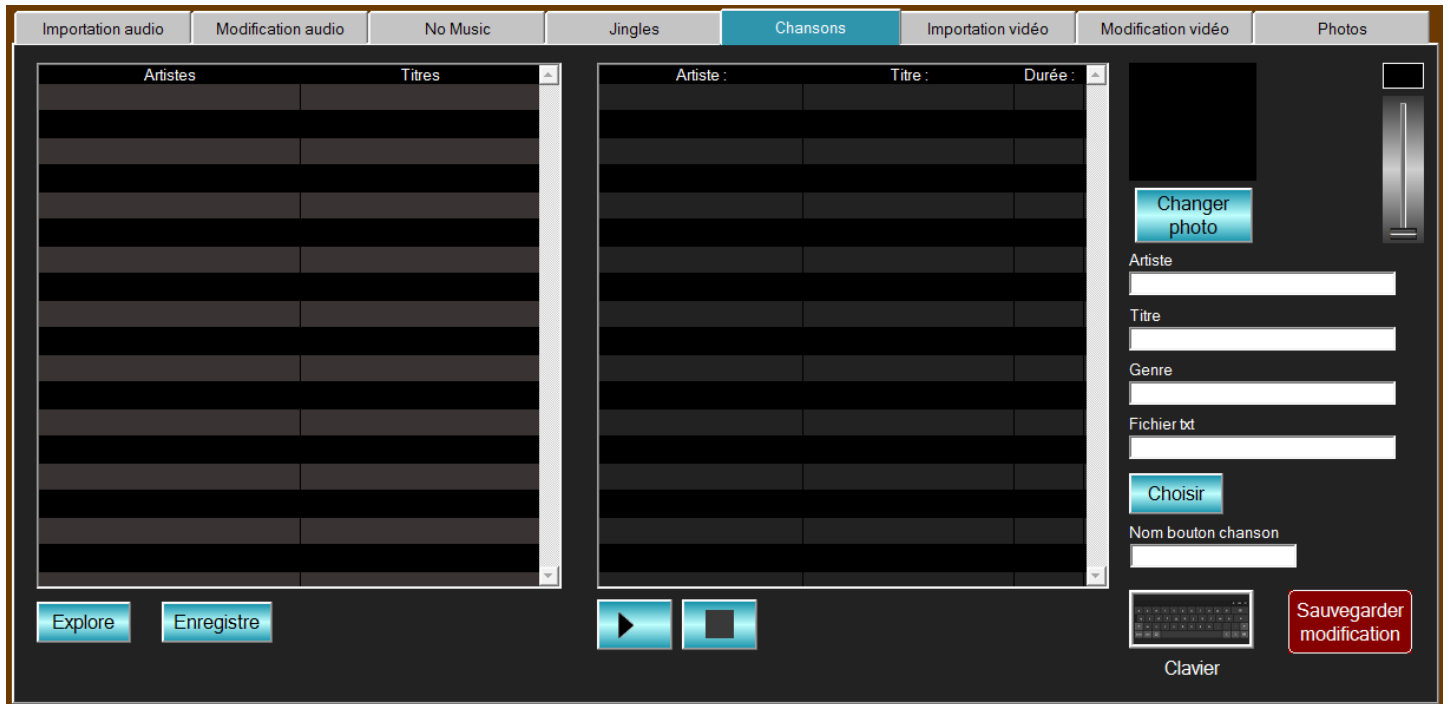


# Chansons

Shows Palette peut aussi se transformer en prompteur pour les chanteurs, nous allons voir comment associer un fichier audio à un fichier texte. Faire un clic gauche sur **Base** puis sur **Chansons**.



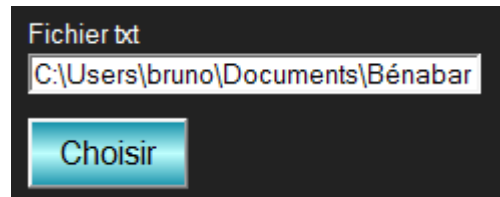
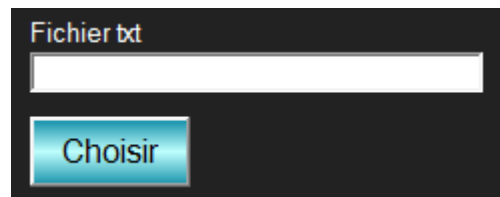
Faire un clic gauche sur le bouton Explore puis choisir un ou plusieurs fichiers audio dans votre disque dur.



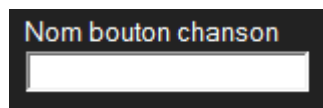


Il est possible aussi à ce stade de modifier le volume, le but de Shows Palette étant de devenir libéré de manipulations de la table de mixage cette fonction vous sera très utile.

Maintenant associons un fichier texte , c'est très simple il suffit de faire un clic sur le bouton **Choisir** pour se rendre dans le disque dur.



Si vous voulez que Shows Palette gère la lumière il ne fait pas oublier de mettre soit le nom du bouton lumière pour Sweet Light ou le raccourci clavier pour Daslight et Sunlite.



Il ne reste plus qu'à sauvegarder en faisant un clic sur le bouton **Sauvegarder Modification**.

