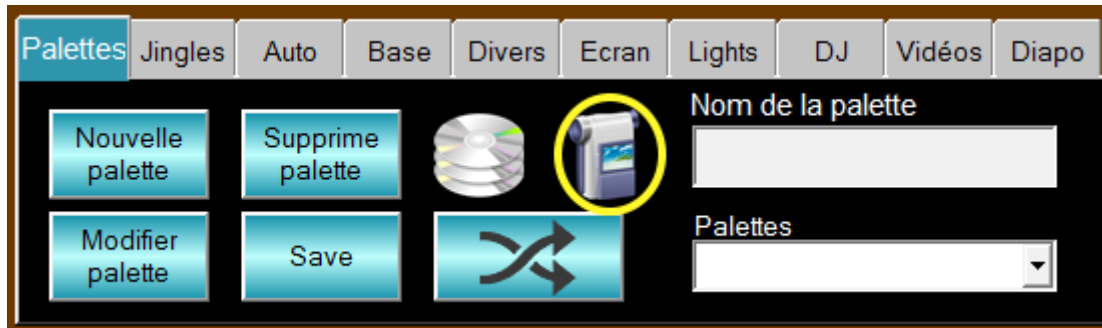
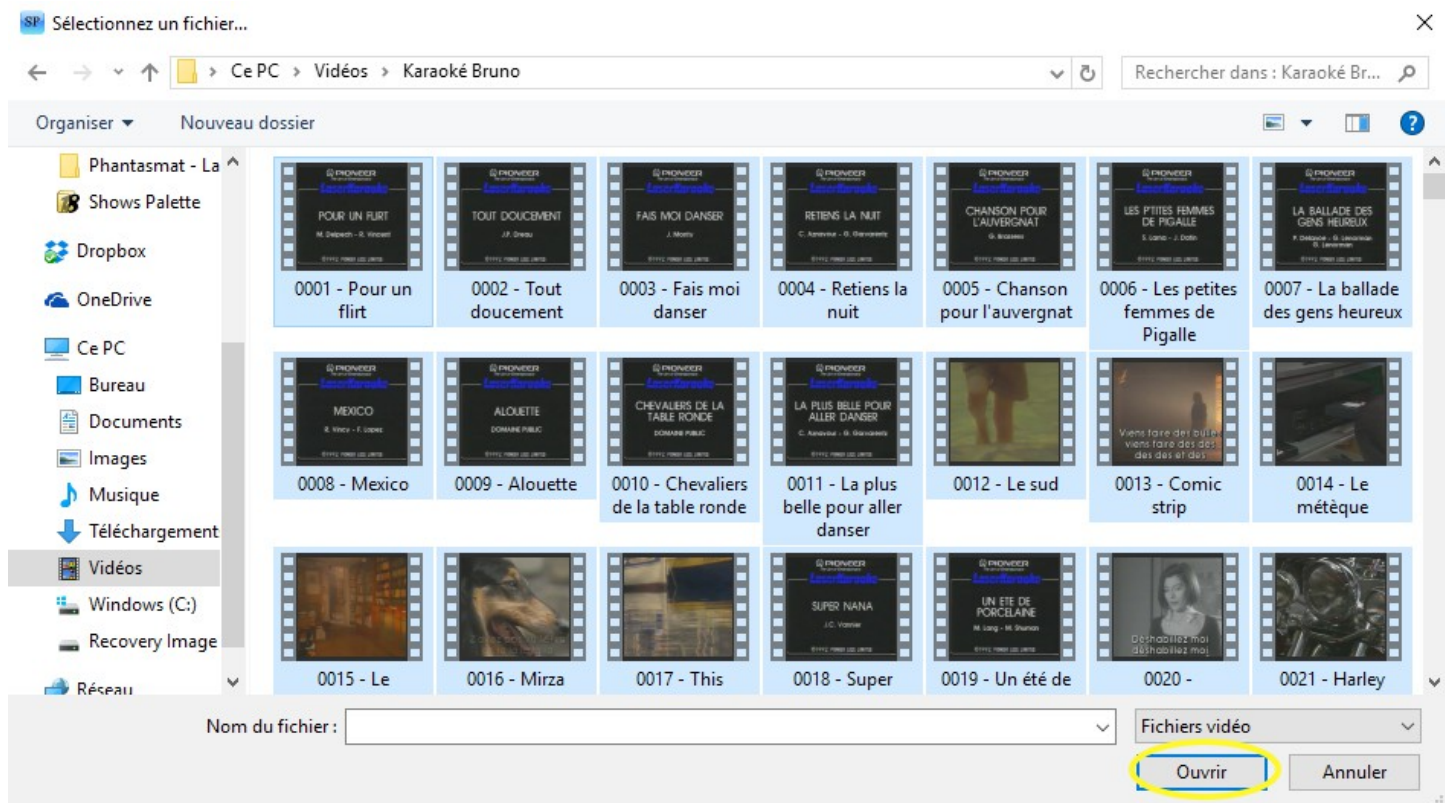


# Remplir plusieurs cartouches vidéo

Avec shows Palette il est possible de remplir plusieurs cartouches en une seule fois, pour cela il faut faire un clic sur le bouton suivant :



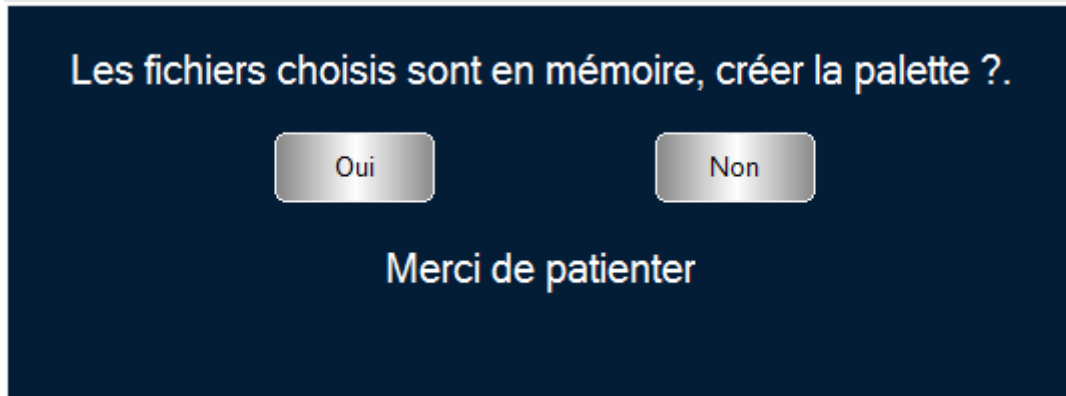
Ceci va ouvrir l'explorateur de Windows et vous permettre de choisir un répertoire, une fois dans celui-ci vous pouvez choisir plusieurs titres ou bien la totalité des fichiers en faisant : Ctrl-a, si le nombre de fichiers dans ce répertoire est de plus de 150 alors seuls les 150 premiers seront pris en compte. Quand la sélection est faite il faut faire un clic sur Ouvrir :



Les fichiers sélectionnés seront dans un premier temps mis en mémoire dans un fichier temporaire , en fonction du nombre cela peut prendre un peu de temps ( environ 1 minute, souvent moins ) :

Traitement en cours, veuillez patienter

Une fois les fichiers en mémoire une autre fenêtre apparaît :



Il ne reste plus qu'à valider pour la construction de la palette :



Titre	Durée
0126 - Une île	03:03:93
0127 - La madrague	02:42:38
0128 - Le bon roi Dagobert	01:58:51
0129 - Les aventures de Gérard Lambert	03:37:03
0130 - Ya d'la joie	02:36:16
0131 - Elle tricote des pulls pour personne	03:14:56
0132 - Je t'aime moi non plus	04:18:16
0133 - Le géant de papier	03:18:81
0134 - Viens à St germain dès prés	02:44:44
0135 - C'est dur d'être un héros	04:15:02
0136 - En cloque	03:10:48
0137 - A la claire fontaine	02:26:59
0138 - Comme d'habitude	04:13:94
0139 - Il me dit que je suis belle	04:45:08
0140 - Twist à St Tropez	01:49:72
0141 - A bicyclette	03:14:49
0142 - Oh Chiquita	04:14:49
0143 - Ignace	02:33:88
0144 - Si j'étais un homme	04:46:48
0145 - Je vais craquer bientôt	02:44:95
0146 - Tout seul	04:00:26
0147 - La complainte des infidèles	03:04:75
0148 - La petite diligence	03:15:14
0149 - La valse brune	02:49:48
0150 - Les amants d'un jour	02:58:08

Si la palette créée doit servir plusieurs fois il faut alors faire un clic sur **Save** pour la sauvegarder.